

كيفية كتابة و نشر درس على صفحة واب في أرضية التعليم عن بعد Moodle

1

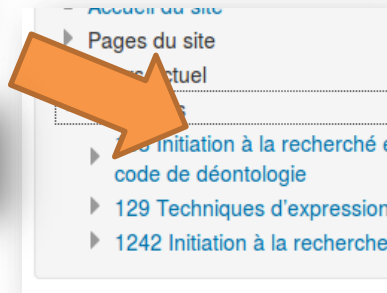
إضغط على رابط
Mes cours

NAVIGATION

Tableau de bord
■ Accueil du site
■ Pages du site
■ Cours actuel
■ Mes cours

2

إختر المقياس الذي تريد
تعديله



3

قم بالضغط على هذا
الزر لإجراء التغييرات

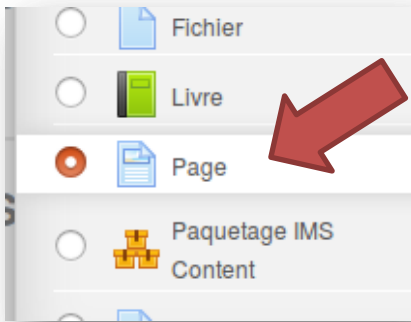
Activer le mode édition

4

إضغط على هذا الرابط

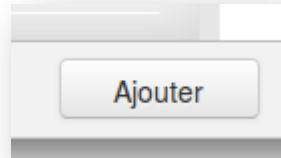
+ Ajouter une activité ou une r

قم بإختيار Fichier



6

إضغط على الزر
Ajouter

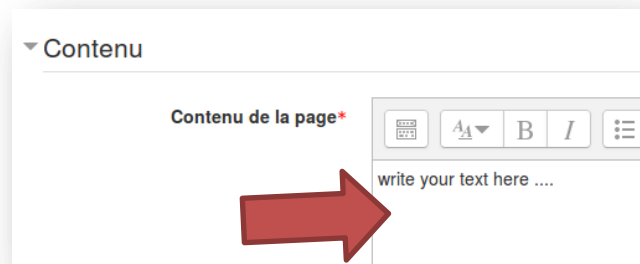


7

أكتب عنوان النص

Nom* المحاضرة الأولى

8



يمكنك كتابة النص . بإستطاعتك إدخال
صور و روابط لمواقع أخرى

9

قم بالضغط على
Enregistrer لحفظ التغييرات

Quitter le mode édition

قم بالضغط على
Enregistrer et revenir au cours

للرجوع لصفحة المقياس

Enregistrer et revenir au cours

